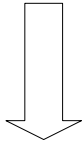


1. lépés a regisztráció

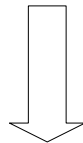
Szükséges: WEB oldalon az adatlap kitöltése és kinyomtatása. A felhasználói nevével és jelszavával ezután már beléphet a rendszerbe. A kinyomtatott és aláírt 1. sz. űrlapot küldje be az Új Pálya irodába. Ha már regisztrált, ezt a lépést semmi esetre sem tegye meg!



2. lépés: űrlapok letöltése.


- 1. űrlap - Képző intézmény adatlapja - ::: **ADATRÖGZÍTÉS, NYOMTATÁS** ::: Képzési ajánlat a képzési listára kerüléshez űrlap ::: [letöltés](#) :::
- 2. sz. űrlap - Támogatási kérelem ::: [letöltés](#) ::: BEKÜLDÉSE POSTAI ÚTON
- 3. sz. Képzés adatlapja űrlap ::: [letöltés](#) ::: BEKÜLDÉSE POSTAI ÚTON
- Lemondó nyilatkozat (a támogatott lemond a képzésről) ::: [letöltés](#) ::: BEKÜLDÉSE POSTAI ÚTON
- Nyilatkozat előzetes tudás beszámításáról ::: [letöltés](#) ::: BEKÜLDÉSE POSTAI ÚTON
- FIR adatszolgáltató dokumentum (az egyén RMK támogatásának alapfeltétele)::: [letöltés](#) :::
- Űrlap képzési csomag kialakításához::: [letöltés](#) ::: BEKÜLDÉSE POSTAI ÚTON

3. lépés: képzési ajánlat küldése postai úton. Ez szükséges ahhoz, hogy az Önök képzési javaslata listára kerüljön. Az űrlap a központban kerül rögzítésre. Rögzítés után már látható a WEB oldalon (ha belép a jelszavával). Amennyiben piros színű, akkor nem került elfogadásra (vagy még nem lett elbírálva), ha zöld színű akkor el lett fogadva. Az „id” oszlopban az ajánlatának az azonosítóját láthatja! Ez a későbbiek során fontos.



Eddig iktatott lebonyolítani kívánt képzések	
id	Megnevezés
2754	Angol nyelv
5977	Közbeszerzési referens
6003	Közbeszerzési referens és Angol nyelv

MINIMUM 40 NAPPAL KORÁBBAN



4. lépés: a képzés adatlapjának kitöltése és postázása az Új Pálya iroda részére. Csak olyan képzés kerül elfogadásra, amelynek ajánlása zöld színnel látszik az Önök WEB fiókjában. Az „ajánlás azonosító” rubrikába írja be a WEB-n látott „id” számot. A beküldött adatlapot a központban rögzítik. Rögzítés után már látható a WEB oldalon (ha belép a jelszavával). Amennyiben piros színű, akkor nem került elfogadásra (vagy még nem lett elbírálva), ha zöld színű akkor el lett fogadva. Az „id” oszlopban a képzés azonosítóját láthatja! Ez a későbbiek során fontos. A képzés megnevezése az OKJ-ban szereplő megnevezés, vagy a FAT által regisztrált program megnevezésével egyezést mutasson!


Képzés megnevezése:

Ajánlás azonosító: K

Képzés óraszama összesen: Ebből el

Eddig iktatott konkrét képzések		
id	Megnevezés	OKJ
1973	Angol nyelv KER B2	-
1773	Angol nyelv Ker B2+Közbeszerzési referens	PL 343

MINIMUM 30 NAPPAL KORÁBBAN



nyelvi

informatikai végzettség megszerzésére irányuló

Képző Intézmény neve:

Képzés megnevezése:

A képzés kódja: Képző intézmény a

MINIMUM 20 NAPPAL KORÁBBAN



FIGYELEM!!! Ha már regisztrált képző, akkor ne regisztrálja újra magát, mert komoly adminisztrációs problémákhoz vezethet! Ha biz érdeklődjön telefonon!

Képző intézmény adatlap IKTATÁSA (1. sz. űrlap)

Amennyiben járt már itt, intézményi adatait már iktatta, és szeretné kezelni az adatokat, kinyomtatni adatlapokat, vagy felvinni újabb képzéseket, kérem jelentkezzen be az intézményi adatlap kitöltésekor megadott felhasználónevével, és jelszavával!

FIGYELEM!!! Ha már regisztrált képző, akkor ne regisztrálja újra magát, mert komoly adminisztrációs problémákhoz vezethet! Ha biz érdeklődjön telefonon!

Felhasználónév:

Internetes belépés

Felhasználónév (min.6 karakter):

Jelszó (min.6 karakter):

Jelszó ellenőrzése:

